



**OFFICIAL
ATTEMPT**

**kite
parade** cumbuco
2019 

**VELEJANDO
JUNTOS PARA
O RECORDE
MUNDIAL**
EVENTO GRATUITO

 **22 DE SETEMBRO**

 **KATAVENTO POUSADA E KITEPOINT
RUA DOS CANGULOS, 75 / CUMBUCO**



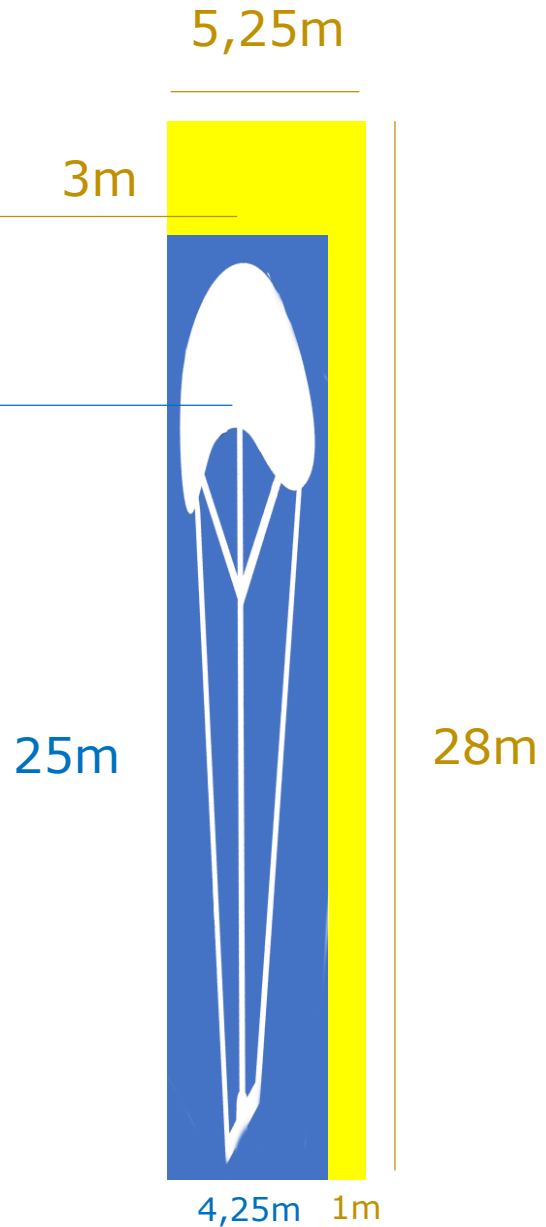
Racional

Área de largada e percurso
Cronograma e Horários
Estrutura de pessoas

Área de kite estacionado

Área de segurança

Kite inflado com as linhas esticadas



Comprimento

Comprimento	25,00 m
Margem de segurança comprimento	<u>3,00 m</u>
Comprimento Total	28,00 m

Largura

Largura	4,25 m
Margem de segurança largura	<u>1,00 m</u>
Largura Total	5,25 m

Área

Comprimento total	28,00
Largura total	5,25 x
Área	<u>147,00 m²</u>

LARGADA: Posicionamento dos kites na praia



Vento
Cross on-shore



Kitecabana Lounge

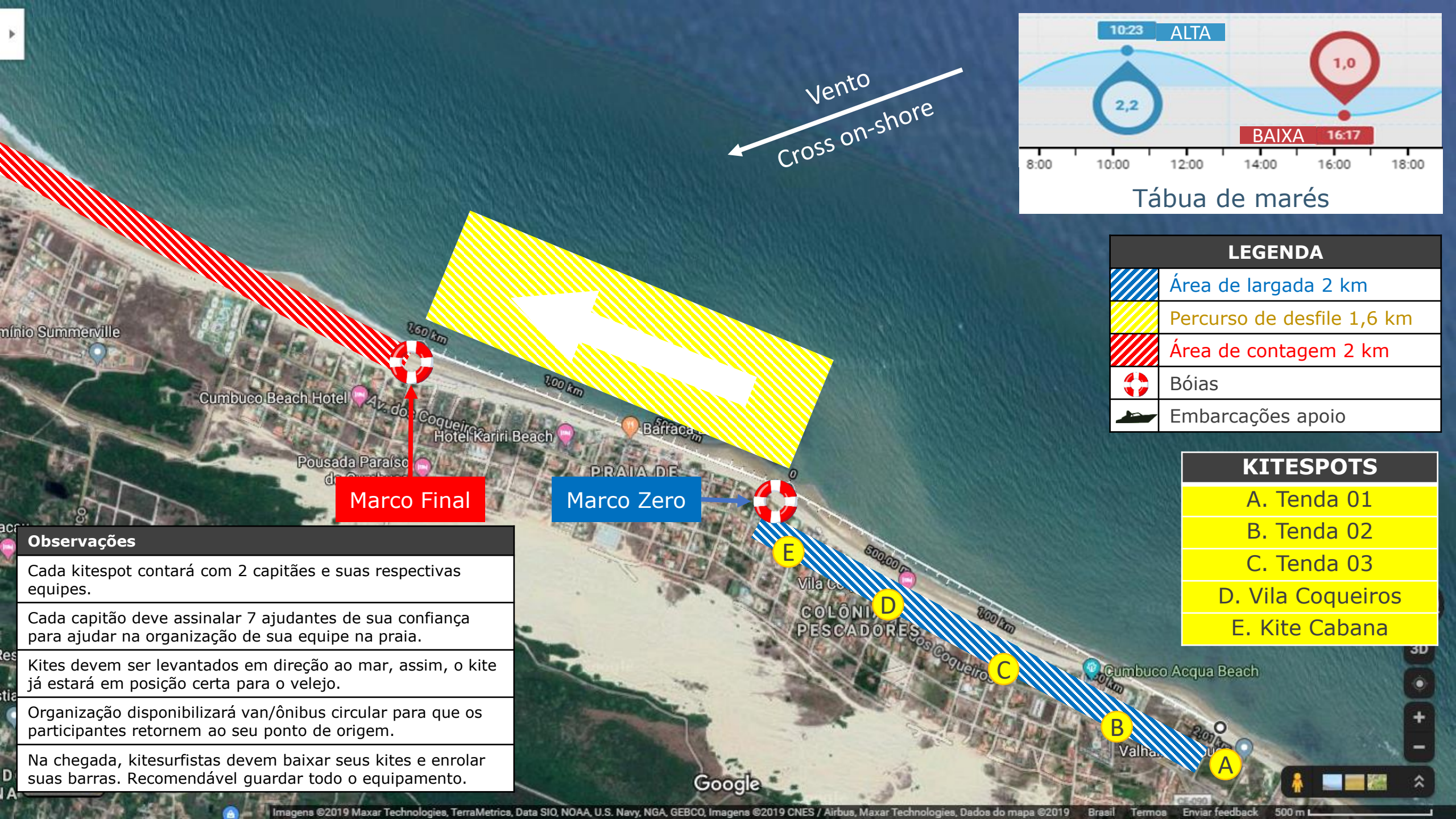
Medir distância
Clique no mapa para adicionar pontos
Distância total: 50,76 m (166,54 pés)

Teremos 70 fileiras de 10 posições cada

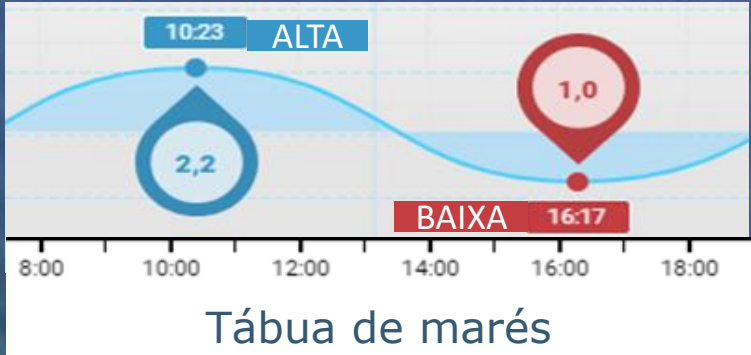


Considerando 50m de faixa de areia útil para estacionarmos os kites na praia, qual extensão de praia necessitamos para estacionar ~700 kites?

$$\begin{array}{r} \boxed{2050 \text{ metros de comprimento de praia}} \\ \times \quad 50 \text{ metros de largura de faixa de areia} \\ \hline \hline \mathbf{102.500} \text{ m}^2 \text{ de área de praia para estacionarmos os kites} \\ : \quad 147 \text{ m}^2 \text{ por kite} \\ \hline \hline 697 \text{ kites cabem nessa área} \end{array}$$



Vento
Cross on-shore



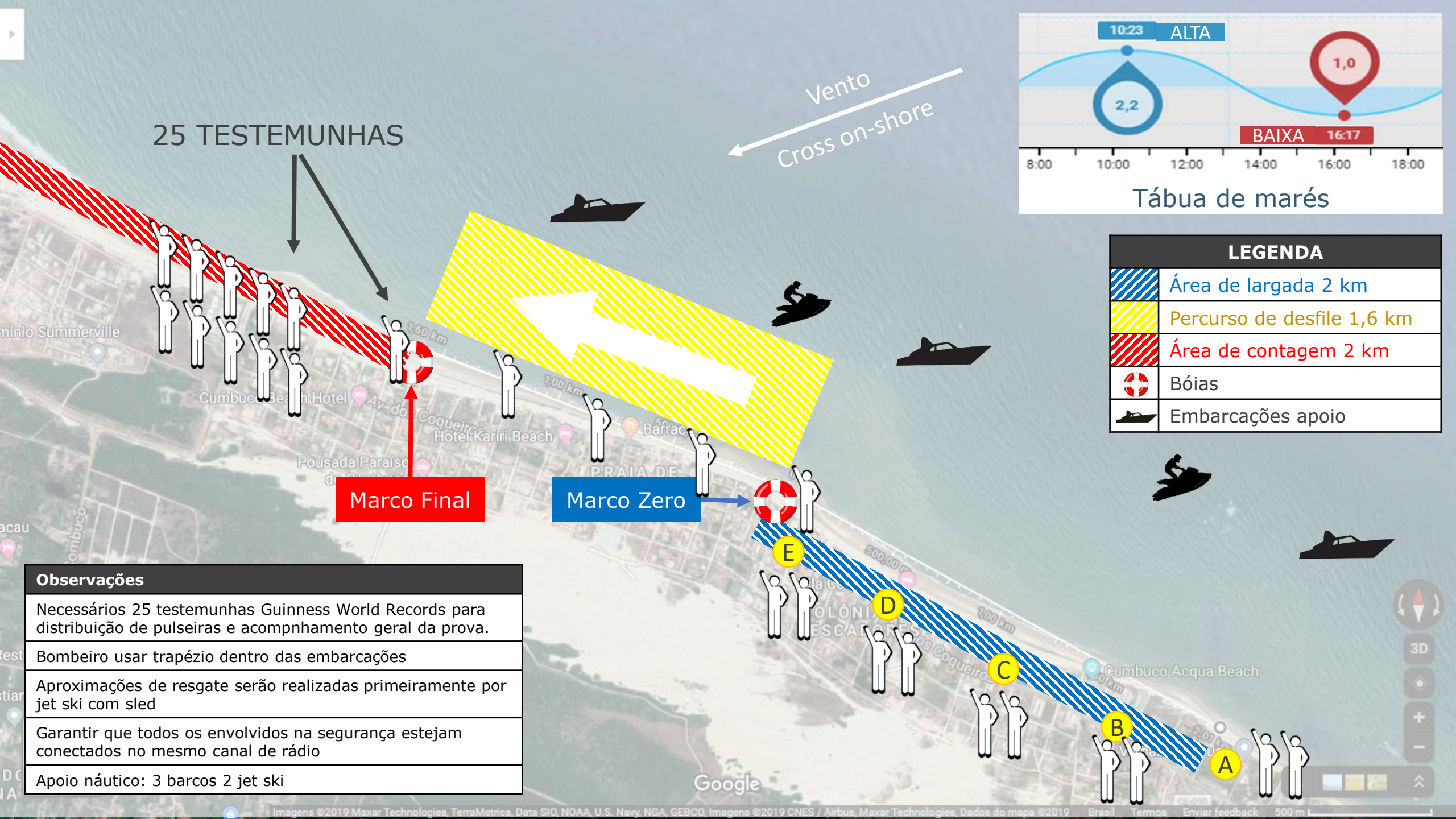
LEGENDA	
	Área de largada 2 km
	Percurso de desfile 1,6 km
	Área de contagem 2 km
	Bóias
	Embarcações apoio

KITESPOTS	
A.	Tenda 01
B.	Tenda 02
C.	Tenda 03
D.	Vila Coqueiros
E.	Kite Cabana

Marco Final

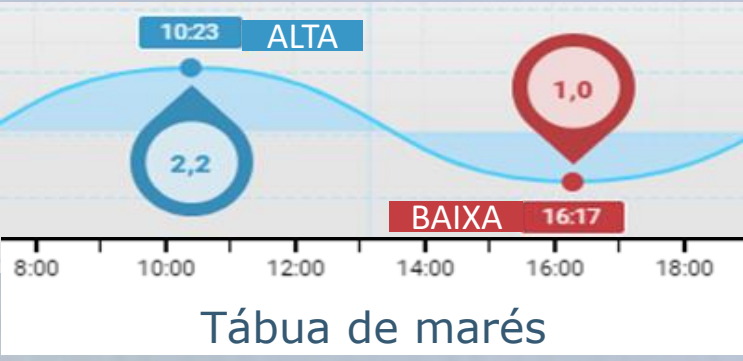
Marco Zero

Observações
Cada kitespot contará com 2 capitães e suas respectivas equipes.
Cada capitão deve assinalar 7 ajudantes de sua confiança para ajudar na organização de sua equipe na praia.
Kites devem ser levantados em direção ao mar, assim, o kite já estará em posição certa para o velejo.
Organização disponibilizará van/ônibus circular para que os participantes retornem ao seu ponto de origem.
Na chegada, kitesurfistas devem baixar seus kites e enrolar suas barras. Recomendável guardar todo o equipamento.



25 TESTEMUNHAS

Vento
Cross on-shore



LEGENDA	
	Área de largada 2 km
	Percurso de desfile 1,6 km
	Área de contagem 2 km
	Bóias
	Embarcações apoio

Marco Final

Marco Zero

Observações
Necessários 25 testemunhas Guinness World Records para distribuição de pulseiras e acompanhamento geral da prova.
Bombeiro usar trapézio dentro das embarcações
Aproximações de resgate serão realizadas primeiramente por jet ski com sled
Garantir que todos os envolvidos na segurança estejam conectados no mesmo canal de rádio
Apoio náutico: 3 barcos 2 jet ski

Google



Cronograma e horários

CRONOGRAMA

GERAL

- 8:00 | Encontro (**café da manhã**) de líderes e capitães
- 10:00 | **Organizar chegada** dos velejadores
- 11:00 | Reunir velejadores e **passar instrução final** de prova
- 11:30 | Iniciar **montagem** de equipamentos
- 12:00 | Distribuir 210 pulseiras iniciais
- 12:30 | Lançar e **iniciar o velejo** de 210 kitesurfistas
- 13:00 | Início do velejo na área de desfile
- 15:30 | Comunicar fim do desfile (estimado)
- 16:00 | Aguardar **contagem oficial** na Katavento



Horários

ORGANIZAÇÃO

- 08:00 | Encontro (**café da manhã**) de líderes, capitães, bombeiros, marinha, kitespots.
- 08:30 | Idem
- 09:00 | **Reunião adjudadora** e organização
- 09:30 | Idem
- 10:00 | Testar buzina. Revisar **operação de segurança** (botes, jets, guarda-vidas)
- 10:30 | Update de conformidade com adjudadora
- 11:00 | **Instrução final aos capitães**
- 11:30 | **Última reunião com adjudadora** pré distribuição de pulseiras
- 12:00 | Iniciar distribuição de **pulseiras**
- 12:30 | Acompanhar início do velejo **ANTES do marco** zero.
- 13:00 | Acionar Buzina. Acompanhar **início do desfile**. Realizar check de conformidade com adjudadora.
- 13:30 | **Acompanhar** evolução do desfile
- 14:00 | Acompanha evolução do desfile. Realizar check de conformidade com adjudadora.
- 14:30 | Acompanha evolução do desfile
- 15:00 | Acompanha evolução do desfile. Realizar check de conformidade com a adjudadora.
- 15:30 | **Comunicar o fim do desfile** quando o último velejador cruzar a linha de chegada.
- 16:00 | Aguardar **contagem oficial** na Katavento



Horários

CAPITÃES

8:00	Encontro (café da manhã) de líderes e capitães
8:30	Idem
9:00	Chegar no kitespot informado pela organização
9:30	Instruir beach boys sobre procedimentos: como levantar os kites, organização dos kites na praia, ordem de lançamento, desenvolvimento do desfile.
10:00	Organizar chegada dos velejadores passando primeiras instruções
10:30	Idem
11:00	Reunir velejadores e passar instrução final de prova
11:30	Iniciar montagem de equipamentos
12:00	Organizar as fileiras de kites/velejadores e distribuir 210 pulseiras (referente aos kitesurfistas nas posições 1, 2 e 3 de cada fileira).
12:30	Lançar e iniciar o velejo de kitesurfistas nas posições 1, 2 e 3 de cada uma das 70 fileiras, totalizando 210.
13:00	Soa buzina: velejadores posições 1, 2 e 3 iniciam desfile . Distribuir pulseiras posições 4, 5 e 6 de fileira.
13:30	Lançar e iniciar velejo dos kitesurfistas nas posições 4, 5 e 6 . Distribuir das pulseiras de kitesurfistas nas posições 7, 8, 9 e 10.
14:00	Lançar e iniciar velejo dos kitesurfistas nas posições 7, 8, 9 e 10 .
14:30	Idem
15:00	Capitães entram por último na água. Garantir que todos entreguem a pulseira na área de chegada .
15:30	Idem
16:00	Aguardar contagem oficial na Katavento



Horários

KITESURFISTA

10:00	Chegar no kitespot informado pela organização
10:30	Receber informação de logística e procedimentos com seu capitão
11:00	Ouvir a instrução final do capitão
11:30	Iniciar montagem de equipamentos
12:00	Primeiros 210 kitesurfistas receberão pulseiras (kitesurfistas nas posições 1, 2 e 3 de cada uma das 70 fileiras)
12:30	Primeiros 210 entram no mar para criar estoque de velejadores na água, devem permanecer velejando ANTES do marco zero , somente poderão cruzar o marco zero após a buzina das 13h00.
13:00	Após a buzina : Kitesurfistas nas posições 1, 2 e 3 iniciam o velejo na área de desfile. Após concluir o percurso, devem entregar a pulseira para uma das testemunhas de prova na área de chegada. Kitesurfistas nas posições 4, 5 e 6 recebem pulseiras.
13:30	Kitesurfistas nas posições 4, 5 e 6 entram no mar e iniciam o desfile (podem entrar na água e já cruzar o marco zero). Kitesurfistas nas posições 7, 8, 9 e 10 recebem pulseiras.
14:00	Kitesurfistas nas posições 7, 8, 9 e 10 entram no mar e iniciam o desfile.
14:30	Idem
15:00	TODOS OS KITESURFISTAS: Entregar a pulseira para uma das testemunhas na área de contagem.
15:30	Idem
16:00	Aguardar contagem oficial na Katavento ou retornar para os kitespots com transporte circular disponibilizado pela organização.

Estrutura

Estrutura

Supervisora Geral	Giselle Nuaz
Diretor de Prova	Leandro Rosa Monma
Coordenadores de Operação	Tito Lys e Major BM André Ribeiro
	1.Alex Neto 2.Célio Beleza 3.Edgar Silva 4.Estefânia Rosa 5.Emmanuel Nóbrega 6.Ygon Maia 7.Kalu de Sousa 8.Keven Lennox 9.Thiago OFC23 10.Thiago P5
Guinness Beach Boy	70 (7 por capitão)
Velejadores	700

Adjudadora	Camila Borenstain
Testemunhas	25
Bombeiros	30
Embarcações de apoio	TBC

